



KT GOLD

CLASSIC · EXTRA

Ergonomic handle for easy maneuverability

Empuñadura ergonómica para un manejo práctico



Additional handle for lifting the high-pressure cleaner

Asa adicional para levantar la hidrolimpiadora

MTP KTR GOLD

Brass pump head

Bomba con cabeza en latón



ON EXTRA VERSIONS

With hose reel

EN LAS VERSIONES EXTRA

Con enrollador



Handy lance and gun storage

Práctico alojamiento de pistola y lanza



Easy handling thanks to the two big wheels (250 mm Ø)








Facilidad de movimiento gracias a las dos ruedas de grandes dimensiones (Ø 250 mm)



GENERAL FEATURES · CARACTERÍSTICAS GENERALES

- Hose reel (Extra only) located at the bottom of the high-pressure water cleaner guaranteeing exceptional stability also when in use
- Low-pressure detergent suction from the internal tank
- Detergent suction kit from an external tank (on request)
- Power cable storage rear compartment
- Comet electrical pump with three axial pistons arranged vertically with pump at the bottom and an all-metal construction without any plastic used for the structural components
- Pump with brass head on all models
- EASY START device
- Total Stop system
- Motor thermal protection
- Enrollador (solo Extra) colocado en la parte inferior de la hidrolimpiadora que garantiza la estabilidad de la máquina durante el trabajo
- Aspiración del detergente de baja presión desde el depósito interno
- Kit de extracción detergente del depósito externo (a petición)
- Compartimento trasero para colocar el cable eléctrico
- Eléctrobomba Comet con tres pistones axiales en posición vertical con bomba construida en metal sin componentes plásticos en su estructura
- Bomba con cabeza de latón en todos los modelos
- Dispositivo EASY START
- Dispositivo Total Stop
- Protección térmica motor
- Uso semiprofesional

TECHNICAL FEATURES · CARACTERÍSTICAS TÉCNICAS

CODE CODIGO	MODELS MODELOS	PUMP BOMBA										
			Ph	V	Hz	bar	MPa	l/h	kW	lt	kg	(L x W x H) cm
9053 0005	KT 1750 Gold Classic	KTR Gold	1	230	50	150	15	510	2,4	1	22	40 x 41 x 91
9053 0001	KT 1800 Gold Classic	KTR Gold	1	230	50	160	16	550	2,7	1	22	40 x 41 x 91
9053 0003	KT 1900 Gold Classic	KTR Gold	1	230	50	160	16	600	2,9	1	22	40 x 41 x 91
9053 0006	KT 1750 Gold Extra	KTR Gold	1	230	50	150	15	510	2,4	1	25	40 x 41 x 91
9053 0002	KT 1800 Gold Extra	KTR Gold	1	230	50	160	16	550	2,7	1	25	40 x 41 x 91
9053 0004	KT 1900 Gold Extra	KTR Gold	1	230	50	160	16	600	2,9	1	25	40 x 41 x 91

STANDARD EQUIPMENT · DOTACIÓN ESTÁNDAR

CLASSIC | EXTRA



GC 251 gun with protection
Pistola GC 251 con protección

CLASSIC | EXTRA



Bent lance, with adjustable nozzle
Lanza angulada, con boquilla regulable

EXTRA



Bent lance, with rotating nozzle
Lanza angulada, con boquilla rotativa

CLASSIC



R1 1/4 rubber hose with metal reinforcement (8 m)
Manguera de goma R1 1/4 con refuerzo metálico (8 m)

EXTRA



Hose reel with 12 m rubber delivery hose kit
Kit enrollador con manguera de goma 12 m

EXTRA



Fixed brush
Cepillo fijo